

























pone en juego el azar con el fin de enfrentarnos a un reto inesperado que deberemos solucionar, sacándonos de la zona de confort y estimulando la creatividad.

|   | 1  | 2  | 3  | 4  | 5  | 6   |
|---|--|--|--|--|--|---|
| 1 | Pinsir<br>      | Mr. Mime<br>    | Celebi<br>    | Alakazam<br>     | Piplup<br>    | Eevee<br>        |
| 2 | Blaziken<br>    | Kecleon<br>     | Umbreon<br>   | Charizard<br>    | Bulbasaur<br> | Beedrill<br>     |
| 3 | Kubone<br>      | Lucario<br>     | Lugia<br>     | Chandelure<br>   | Flygon<br>    | Litten<br>       |
| 4 | Lapras<br>    | Ninetales<br> | Pikachu<br> | Growlithe<br>  | Luxio<br>   | Palkia<br>     |
| 5 | Blastoise<br> | Entei<br>     | Scyther<br> | Zoroark<br>    | Mareep<br>  | Dusknoir<br>   |
| 6 | Zapdos<br>    | Meganium<br>  | Sylveon<br> | Electivire<br> | Mew<br>     | Azumarrill<br> |

1. Tira un dado (de 6 caras) dos veces para adivinar tu *coordenada Pokémon*. Anota el nombre.
2. Haz el paso nº1 unas 3 o 4 veces, y anota todos los nombres de los Pokémon.
3. Ahora, decide qué partes de cada Pokémon vas a usar para tu nueva creación: la cabeza de uno, el cuerpo de otro, las patas de otro, la cola o algo especial que tenga otro... Mezcla sin miedo y de manera creativa. ¡Como si fuera un juego!
4. Diseña tu nuevo personaje, coloréalo y sobre todo ¡disfruta del proceso! Ah... y ponle un nombre.

Con esta técnica, puedes crear tu propia CUADRÍCULA con personajes que te gusten, palabras aleatorias, objetos, adjetivos...

Y crear infinitos personajes y criaturas únicas. **Lo divertido es jugar con el azar y superar el reto!**